

# 采集码保存的流程

采集码不是动态的需要提前保存好

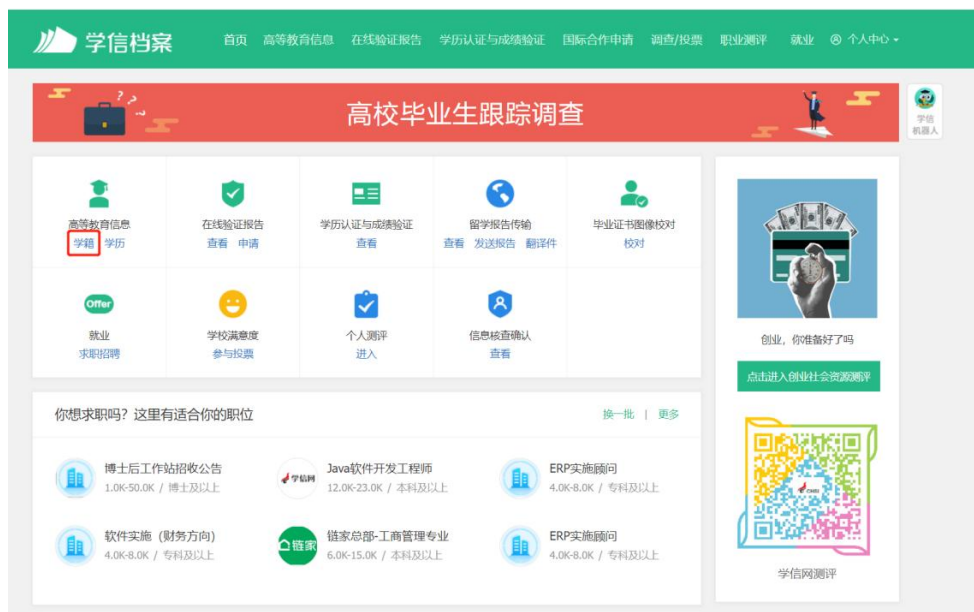
有三种办法，选择其中一种保存就可以了：

## 一、学信网学信档案（手机端和 pc 端流程一致）

### 1. 登录学信网学信档案



### 2. 查看本人学籍信息



### 3. 选择学籍，查看对应采集码



 **图像采集码**

姓名

张\*\*三

证件号码

\*\*\*\*\*8746

学校名称

北京工业大学

层次

本科

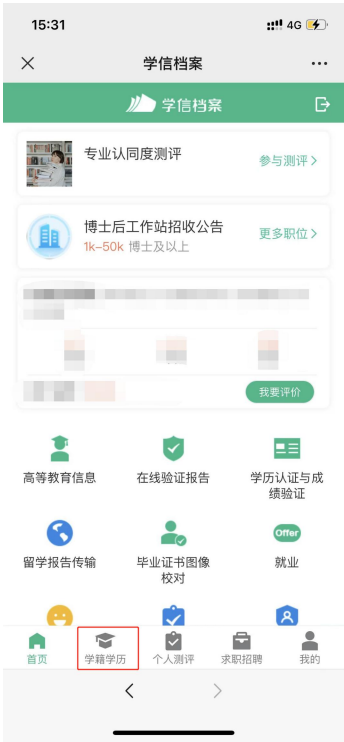


此码仅用于图像采集，采集环节出示。请及时保存至手机，不要随意外传

保存图片

## 二、“学信网”微信公众号

1. 关注学信网公众号，绑定学信网账号，点击“学信账号”，查看学籍学历信息

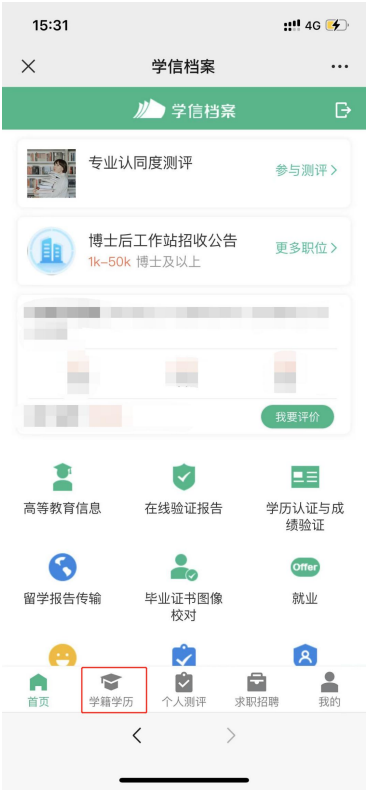


2. 选择学籍，查看对应采集码



### 三、学信网 APP

#### 1. 登录学信网 APP，点击“学籍查询”，查看学籍学历信息



#### 2. 选择学籍，查看对应采集码

